








Код шаблона: FAS.JKH.OPEN.INFO.QUARTER.WARM

Версия 1.1

✓ Актуаль

Информация о наличии (отсутствии) технической возможности подключения к системе теплоснабжения, а также о регистрации и ходе реализации заявок о подключении к системе теплоснабжения

 Технические требования	<ul style="list-style-type: none">• На рабочем месте должен быть установлен MS Office 2007 SP3, 2010, 2013, 2016 с полной версией MS Excel
 Условные обозначения	<ul style="list-style-type: none">• Макросы во время работы должны быть включены (!)
 Работа с реестрами	<ul style="list-style-type: none">• Для корректной работы отчёта требуется выбрать низкий уровень безопасности (В меню MS Excel 2007/2010/2013/2016: Параметры Excel Центр управления безопасностью Параметры центра управления безопасностью Параметры макросов Включить все макросы ОК)
 Проверка отчёта	<ul style="list-style-type: none">• Если Вы работаете в табличном процессоре MS Excel 2007 и выше, то можете использовать для работы формат XLXB (Двоичная книга Excel). При работе в формате XLXB заметно быстрее происходит сохранение файла, а также уменьшается размер по сравнению с форматами XLS и XLSM
 Организационно-технические	
 Методология заполнения	<ul style="list-style-type: none">• Не рекомендуется снимать защиту с листов и каким-либо образом модифицировать защищаемые формулы и расчётные поля, в противном случае, отчёт будет отклонён системой
 Обновление	